



ФЕДЕРАЛЬНАЯ СЛУЖБА
ГОСУДАРСТВЕННОЙ СТАТИСТИКИ

Оперативные данные по индексу промышленного производства Пермского края



июнь 2022 года



ФЕДЕРАЛЬНАЯ СЛУЖБА
ГОСУДАРСТВЕННОЙ СТАТИСТИКИ

Оперативные данные по индексу промышленного производства

Территориальный орган
Федеральной службы
государственной статистики по
Пермскому краю

июнь 2022 года

- 01** Индекс промышленного производства по
Пермскому краю
В % к соответствующему месяцу 2021 г.
В % к предыдущему месяцу
- 02** Добыча полезных ископаемых
- 03** Обрабатывающие производства
- 04** Обеспечение электрической энергией, газом и
паром
- 05** Водоснабжение, водоотведение, утилизация
отходов

* Ежемесячные данные оперативной статистики





ИНДЕКС ПРОМЫШЛЕННОГО ПРОИЗВОДСТВА

ИЮНЬ 2022 г.
К ИЮНЮ 2021 г.

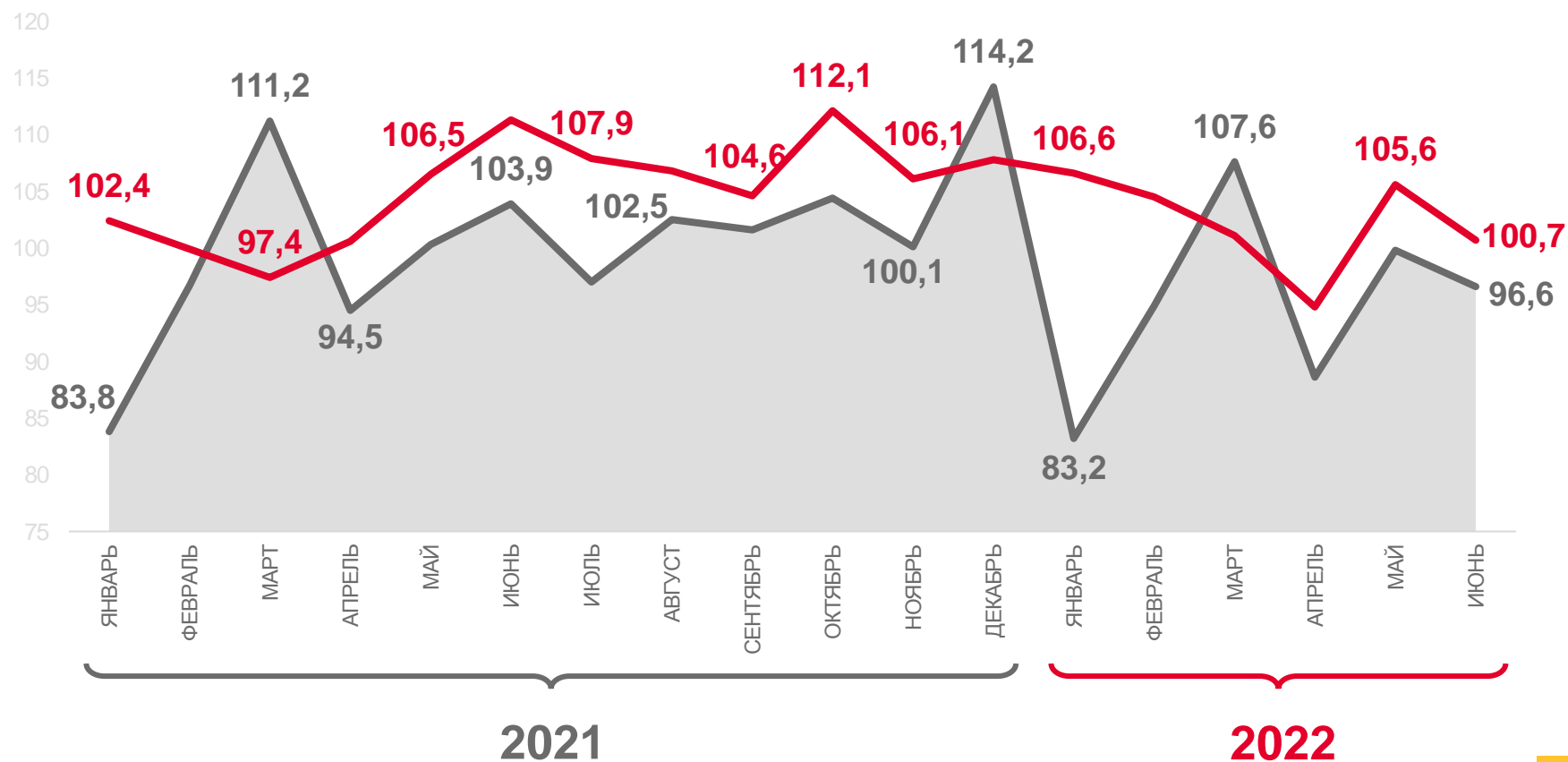


96,6%

ИЮНЬ 2022 г.
К МАЮ 2022 г.



100,7%



К предыдущему месяцу



К соответствующему месяцу






ИНДЕКСЫ ПРОИЗВОДСТВА

ИЮНЬ 2022 г.
К ИЮНЮ 2021 г.



96,6%

ИПП



122,3%

Обеспечение электрической энергией, газом и паром; кондиционирование воздуха



107,3%

Добыча полезных ископаемых



89,3%

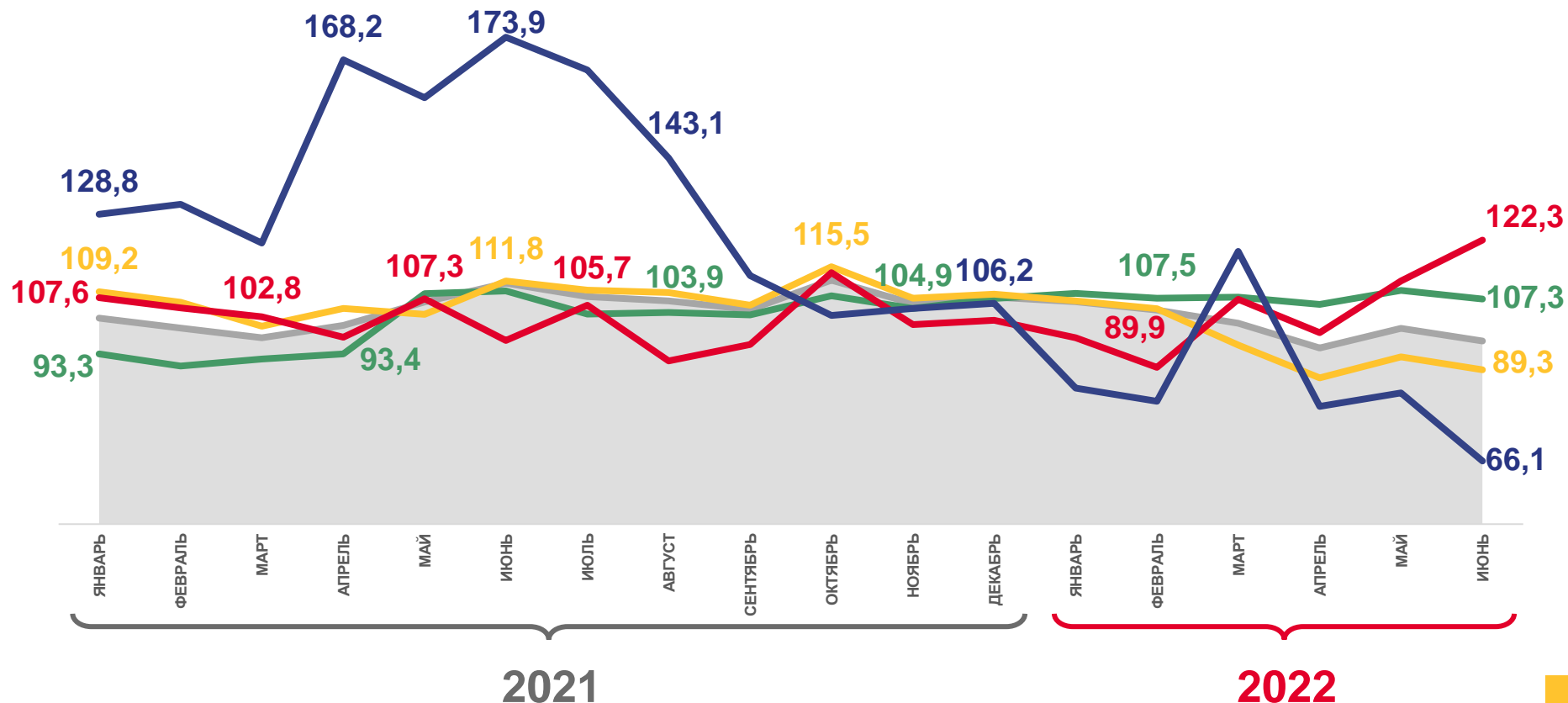
Обрабатывающие производства



66,1%

Водоснабжение; водоотведение, организация сбора и утилизации отходов, деятельность по ликвидации загрязнений

в % к соответствующему месяцу



Индекс промышленного производства



Обрабатывающие производства



Добыча полезных ископаемых



Водоснабжение; водоотведение, организация сбора и утилизации отходов, деятельность по ликвидации загрязнений





ПРОМЫШЛЕННОЕ ПРОИЗВОДСТВО

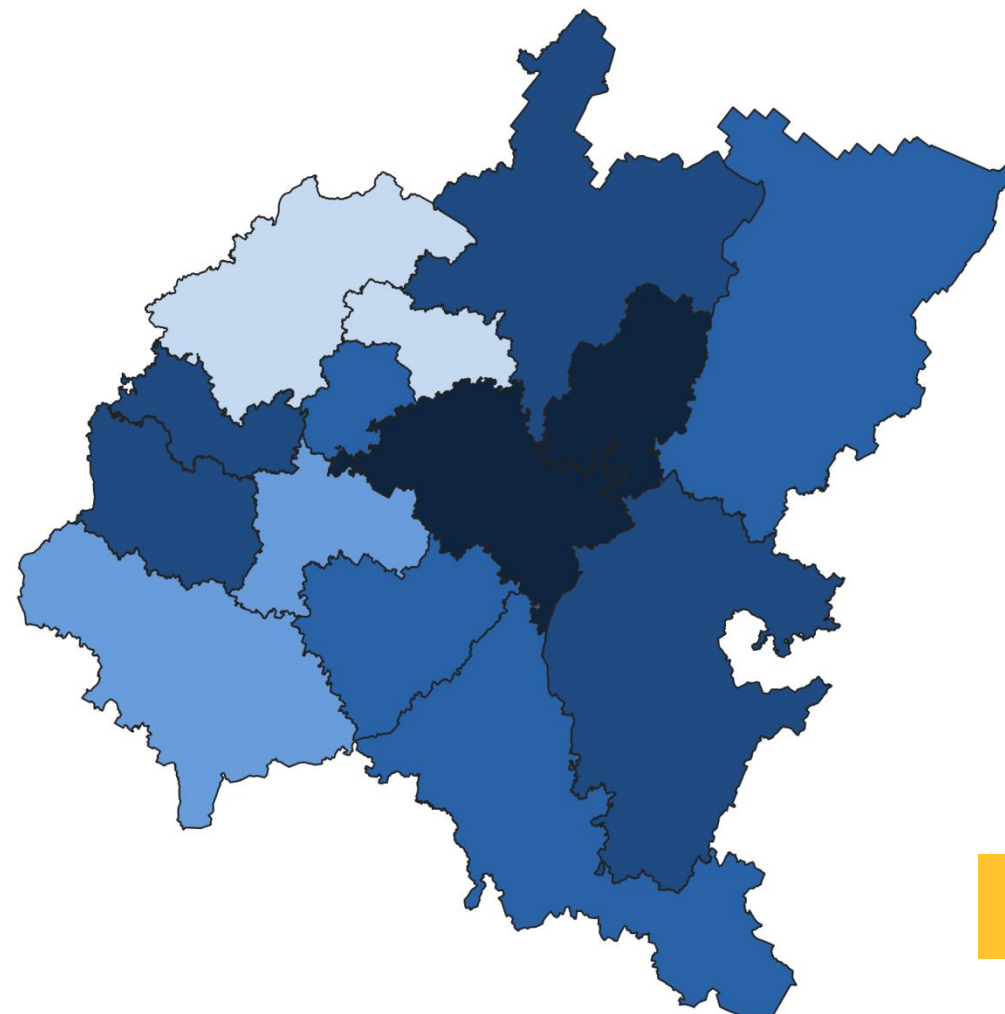
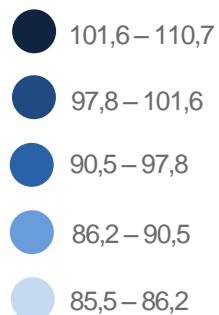
июнь 2022 г. в % к июню 2021 г.

Регионы Приволжского федерального округа



6 субъектов РФ
значение индекса **больше**,
чем по ПФО

8 субъектов РФ
значение индекса **меньше**,
чем по ПФО





ДОБЫЧА ПОЛЕЗНЫХ ИСКОПАЕМЫХ

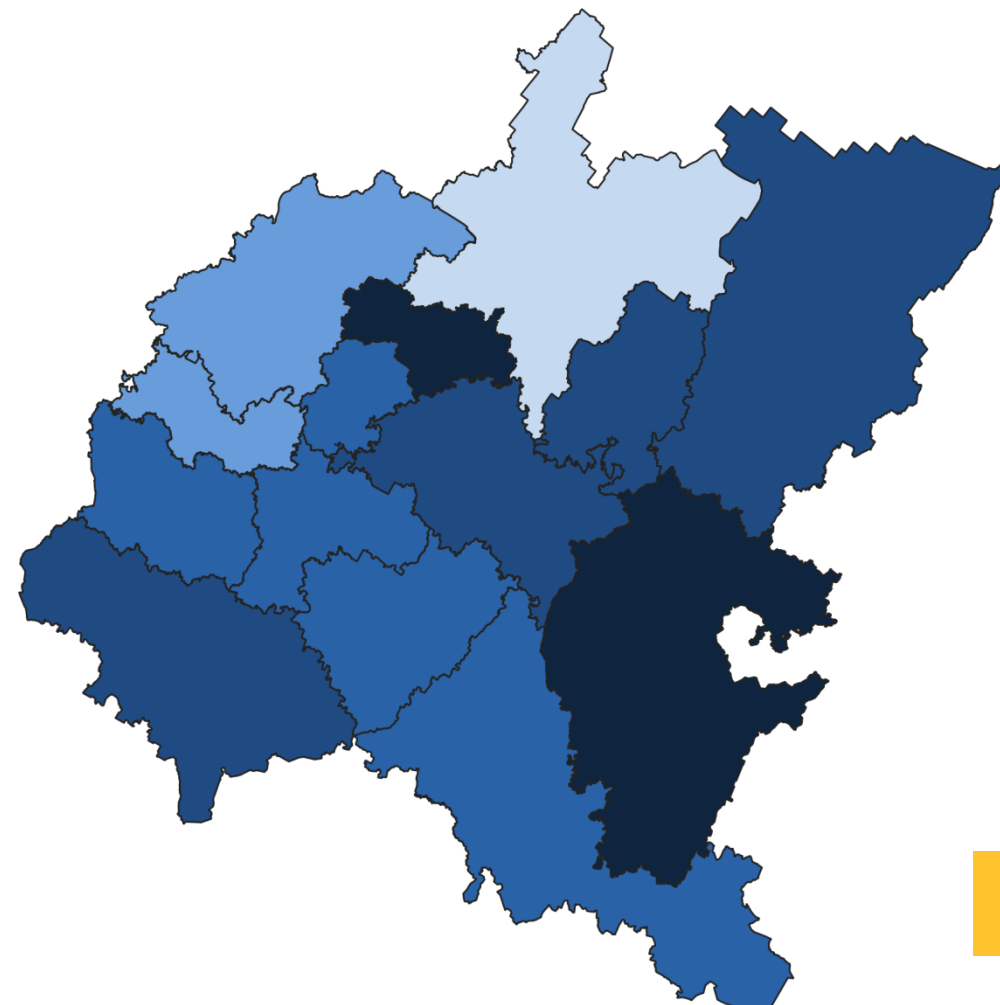
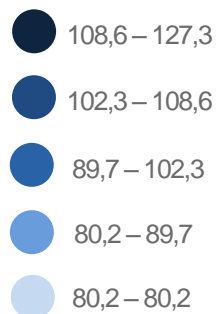
июнь 2022 г. в % к июню 2021 г.

Регионы Приволжского федерального округа



5 субъектов РФ
значение индекса **больше**,
чем по ПФО

9 субъектов РФ
значение индекса **меньше**,
чем по ПФО





ОБРАБАТЫВАЮЩИЕ ПРОИЗВОДСТВА

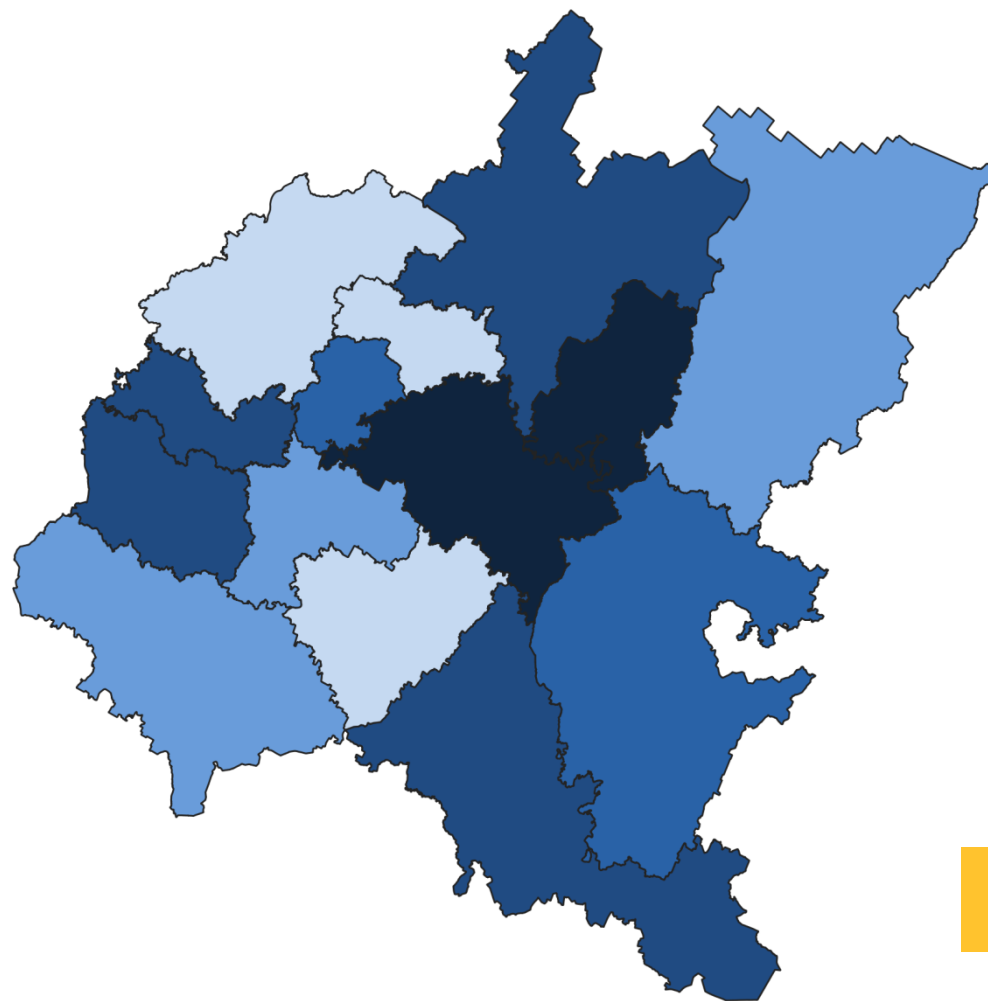
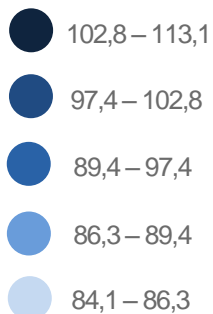
июнь 2022 г. в % к июню 2021 г.


Регионы Приволжского федерального округа



8 субъектов РФ
значение индекса **больше**,
чем по ПФО

6 субъектов РФ
значение индекса **меньше**,
чем по ПФО





ОБЕСПЕЧЕНИЕ ЭЛЕКТРИЧЕСКОЙ ЭНЕРГИЕЙ, ГАЗОМ И ПАРОМ

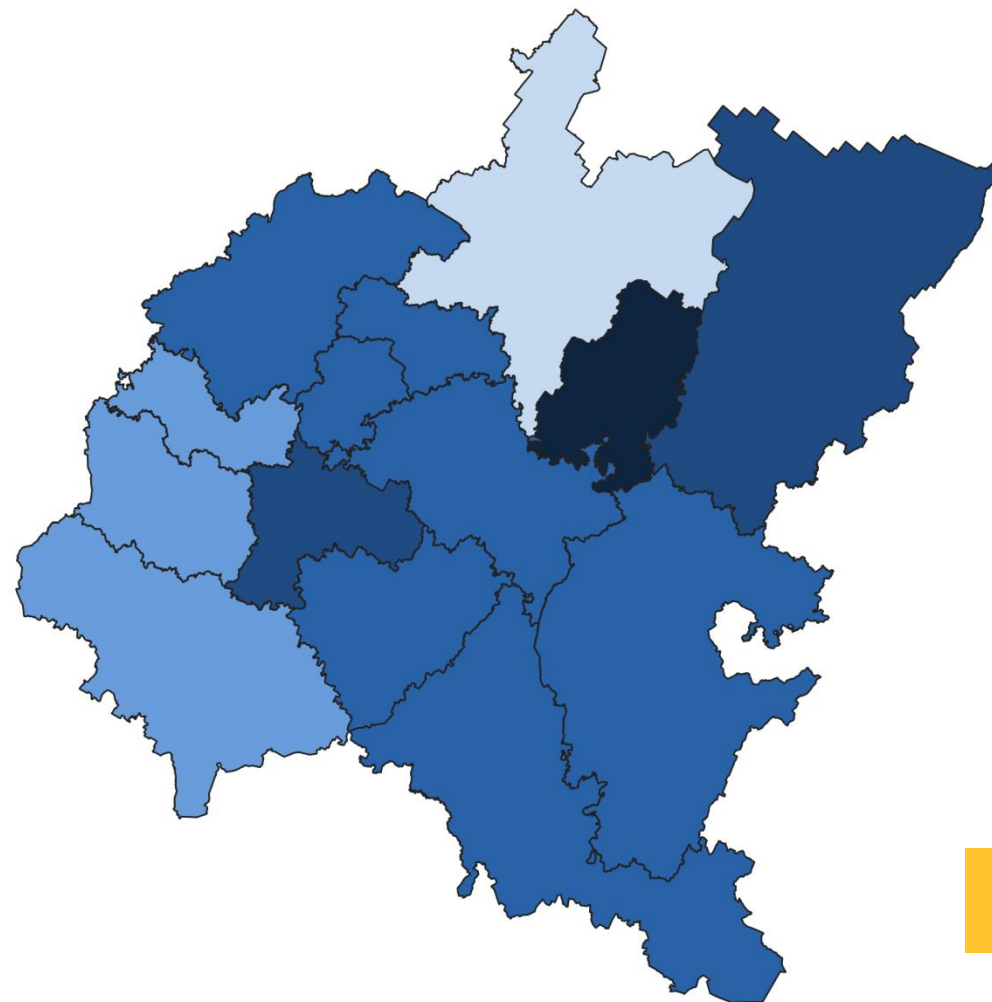
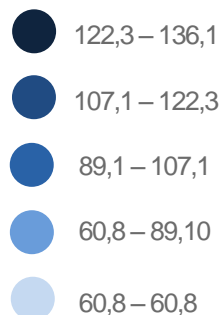
июнь 2022 г. в % к июню 2021 г.

Регионы Приволжского федерального округа



9 субъектов РФ
значение индекса **больше**,
чем по ПФО

5 субъектов РФ
значение индекса **меньше**,
чем по ПФО

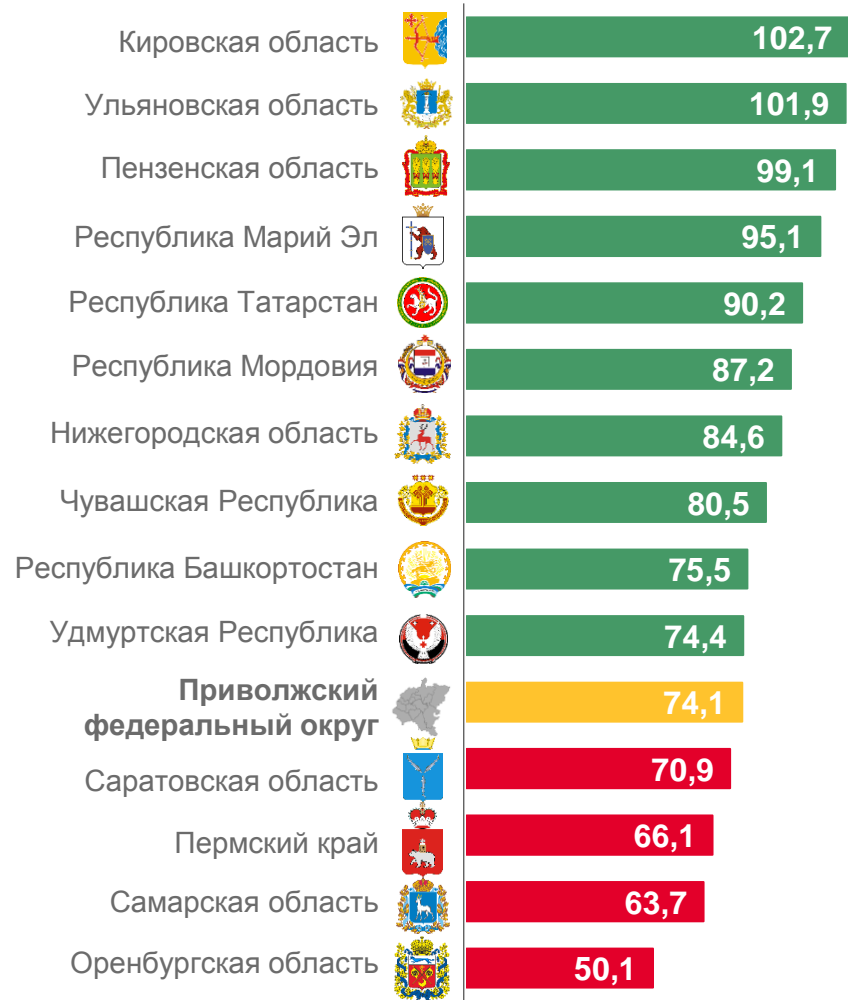




ВОДОСНАБЖЕНИЕ, ВОДООТВЕДЕНИЕ, УТИЛИЗАЦИЯ ОТХОДОВ

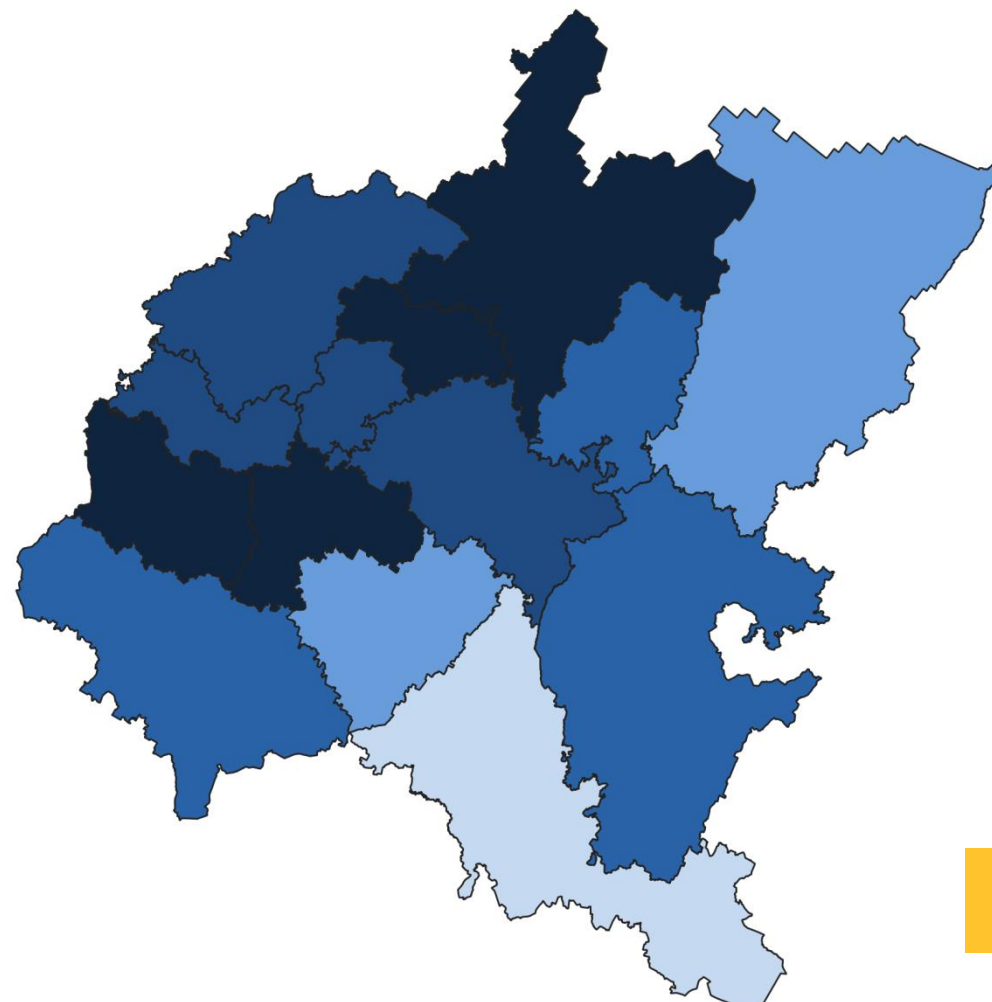
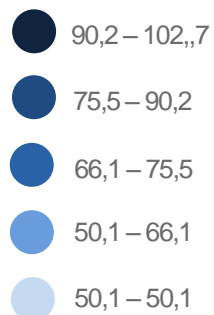
июнь 2022 г. в % к июню 2021 г.

Регионы Приволжского федерального округа



10 субъектов РФ
значение индекса **больше**,
чем по ПФО

4 субъекта РФ
значение индекса **меньше**,
чем по ПФО





ИНДЕКСЫ ПРОИЗВОДСТВА ПО ДОБЫЧЕ ПОЛЕЗНЫХ ИСКОПАЕМЫХ

ИЮНЬ 2022 г.
К ИЮНЮ 2021 г.

107,3%

Добыча полезных ископаемых

1283,8%

Добыча металлических руд

109,3%

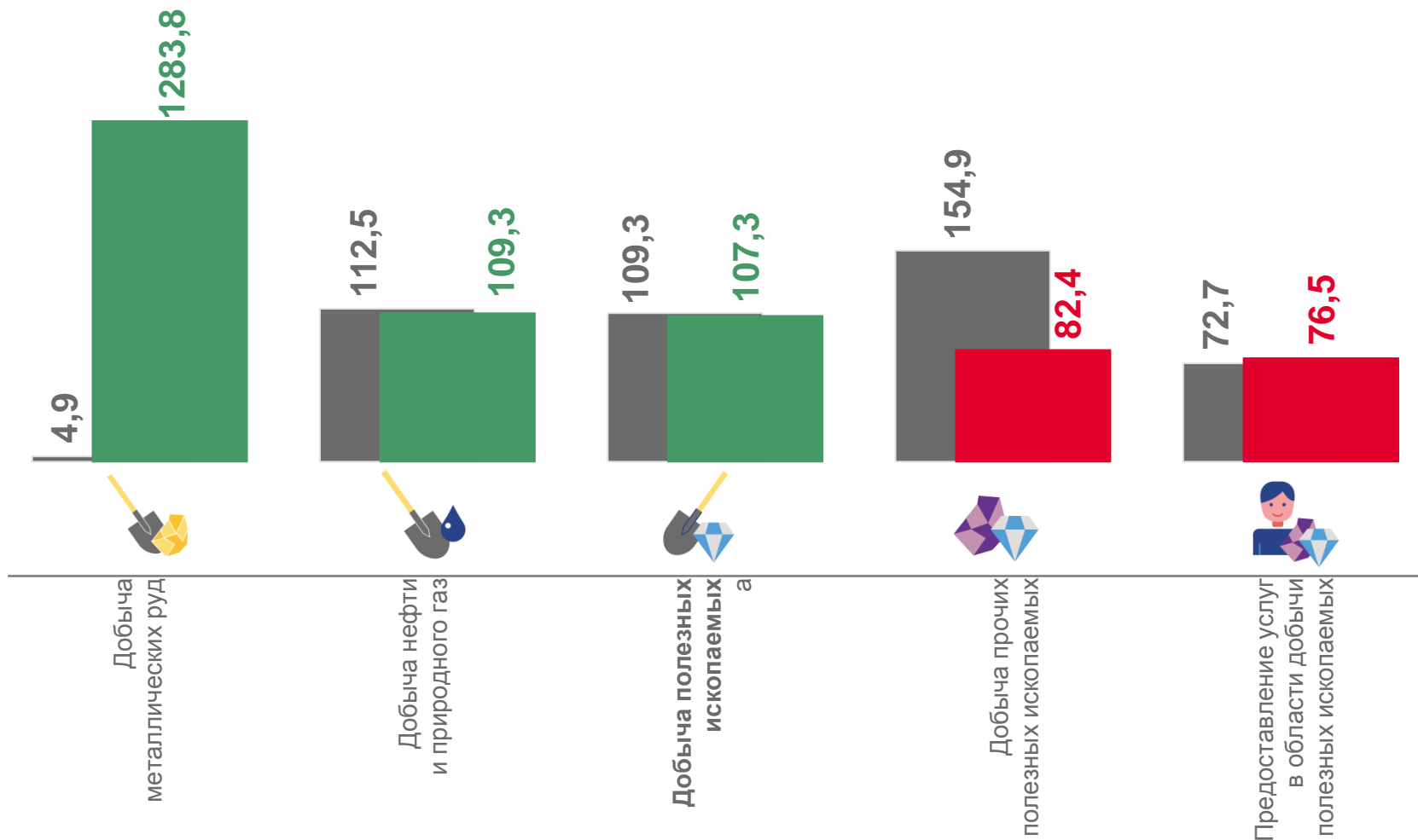
Добыча нефти и природного газа

82,4%

Добыча прочих полезных ископаемых

76,5%

Предоставление услуг в области добычи полезных ископаемых



■ Июнь 2021 г. к июню 2020 г.

■ Июнь 2022 г. к июню 2021 г.





ИНДЕКСЫ ПРОИЗВОДСТВА ПО ОСНОВНЫМ ВИДАМ ОБРАБАТЫВАЮЩИХ ПРОИЗВОДСТВ

июнь 2022 г. в % к июню 2021 г.

161,3%

Производство кожи и изделий из кожи

149,8%

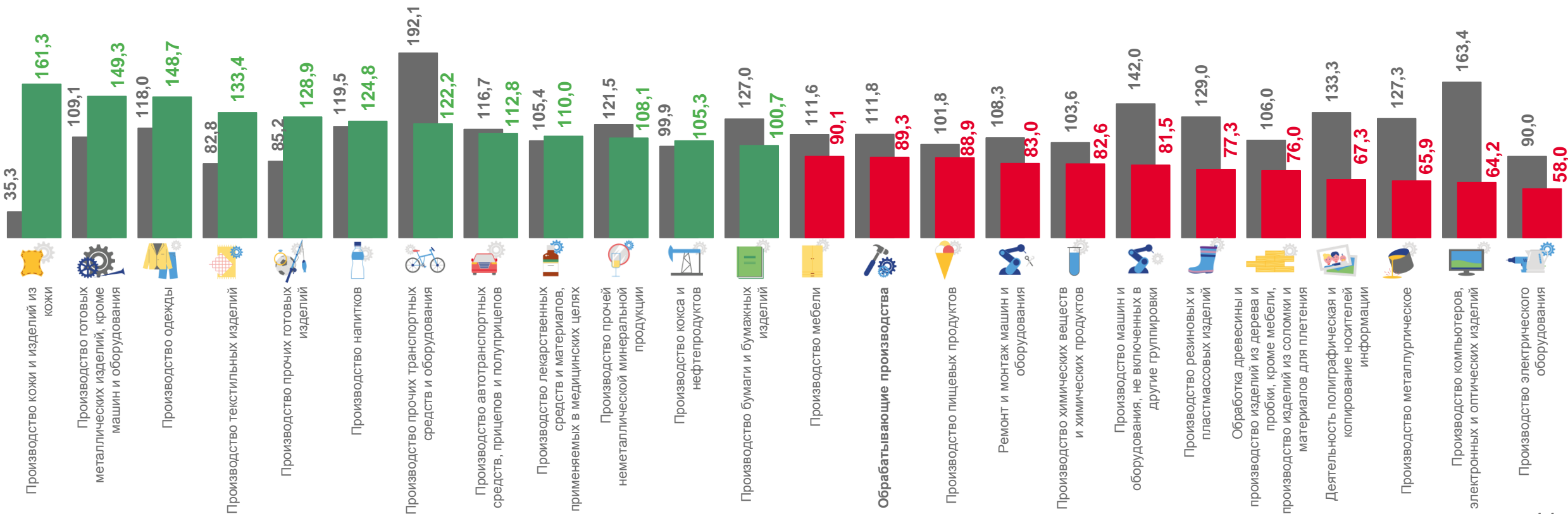
Производство готовых металлических изделий, кроме машин и оборудования

64,2%

Производство компьютеров, электронных и оптических изделий

58,0%

Производство электрического оборудования



■ Июнь 2021 г. к июню 2020 г.

■ Июнь 2022 г. к июню 2021 г.



ИНДЕКСЫ ПРОИЗВОДСТВА

ИЮНЬ 2022 г.
к маю 2021 г.



100,7%

ИПП




105,0%

Обрабатывающие производства



97,6%

Добыча полезных ископаемых



90,3%

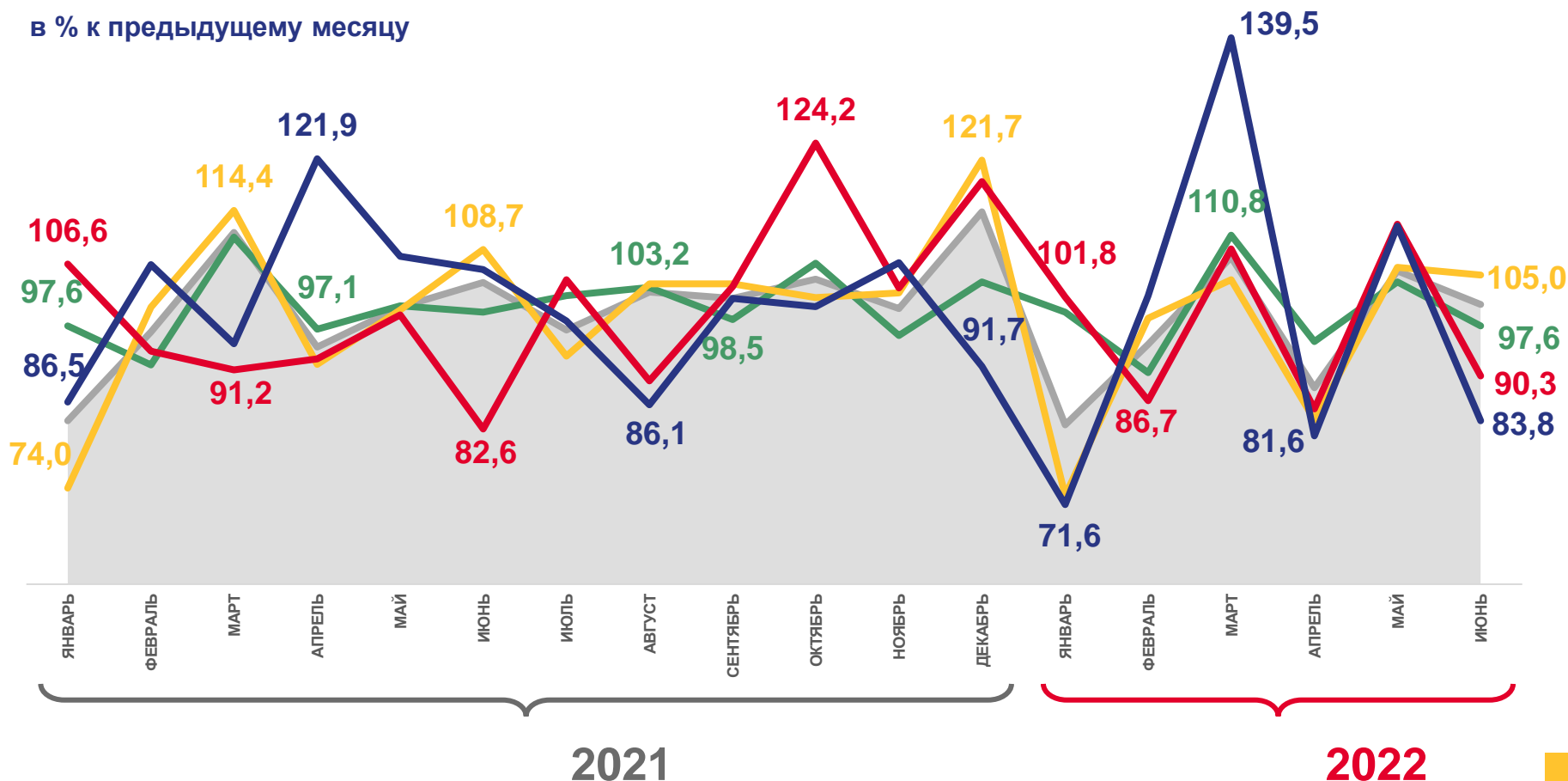
Обеспечение электрической энергией, газом и паром; кондиционирование воздуха



83,8%

Водоснабжение; водоотведение, организация сбора и утилизации отходов, деятельность по ликвидации загрязнений

в % к предыдущему месяцу



Индекс промышленного производства



Обеспечение электрической энергией, газом и паром; кондиционирование воздуха



Обрабатывающие производства



Добыча полезных ископаемых



Водоснабжение; водоотведение, организация сбора и утилизации отходов, деятельность по ликвидации загрязнений





ПРОМЫШЛЕННОЕ ПРОИЗВОДСТВО

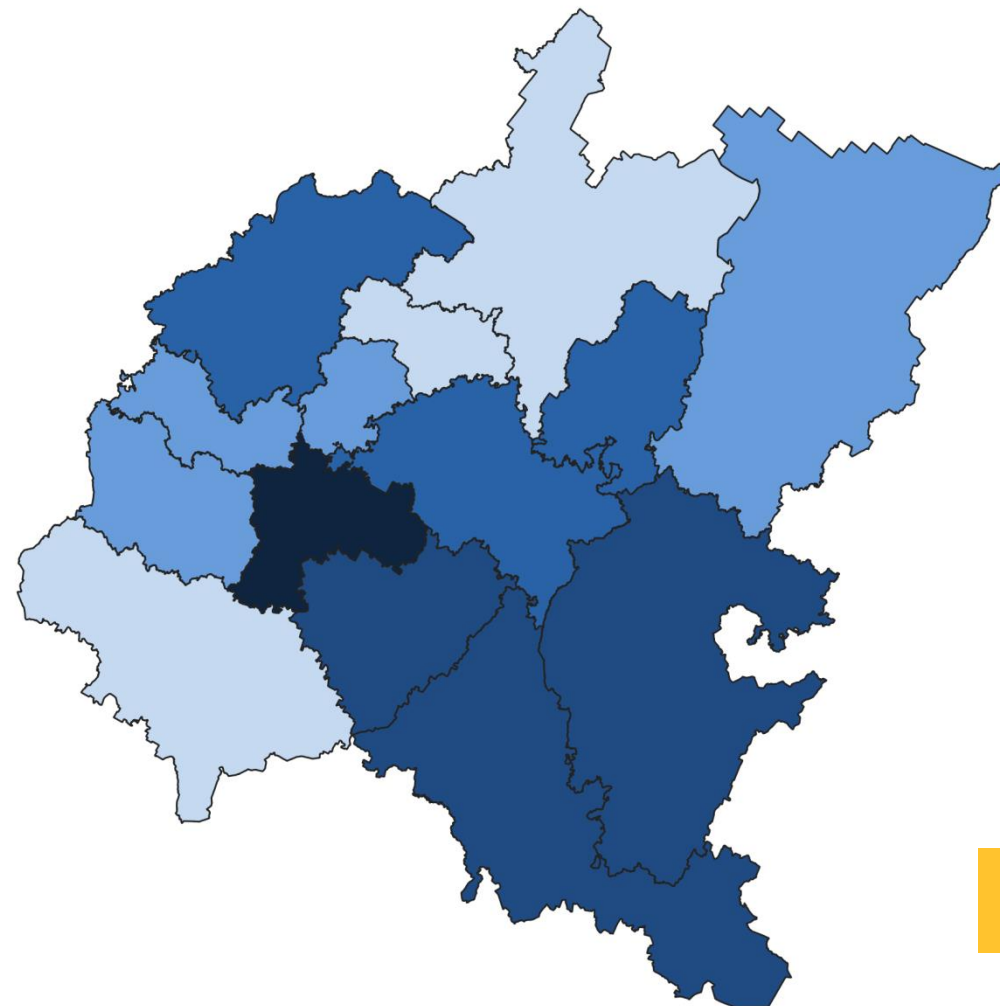
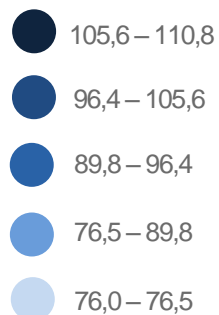
июнь 2022 г. в % к маю 2022 г.

Регионы Приволжского федерального округа



5 субъектов РФ
значение индекса **больше**,
чем по ПФО

9 субъектов РФ
значение индекса **меньше**,
чем по ПФО





ДОБЫЧА ПОЛЕЗНЫХ ИСКОПАЕМЫХ

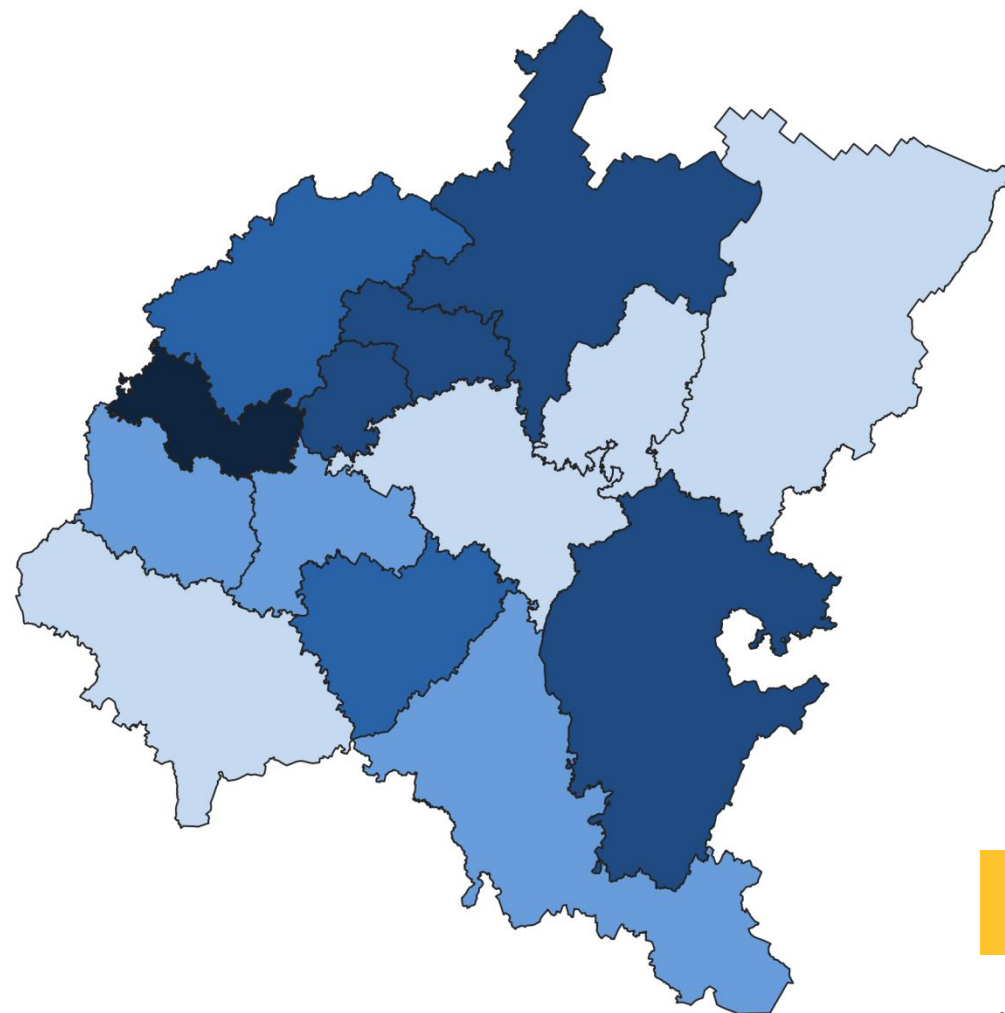

июнь 2022 г. в % к маю 2022 г.

Регионы Приволжского федерального округа



10 субъектов РФ
значение индекса **больше**,
чем по ПФО

4 субъекта РФ
значение индекса **меньше**,
чем по ПФО





ОБРАБАТЫВАЮЩИЕ ПРОИЗВОДСТВА

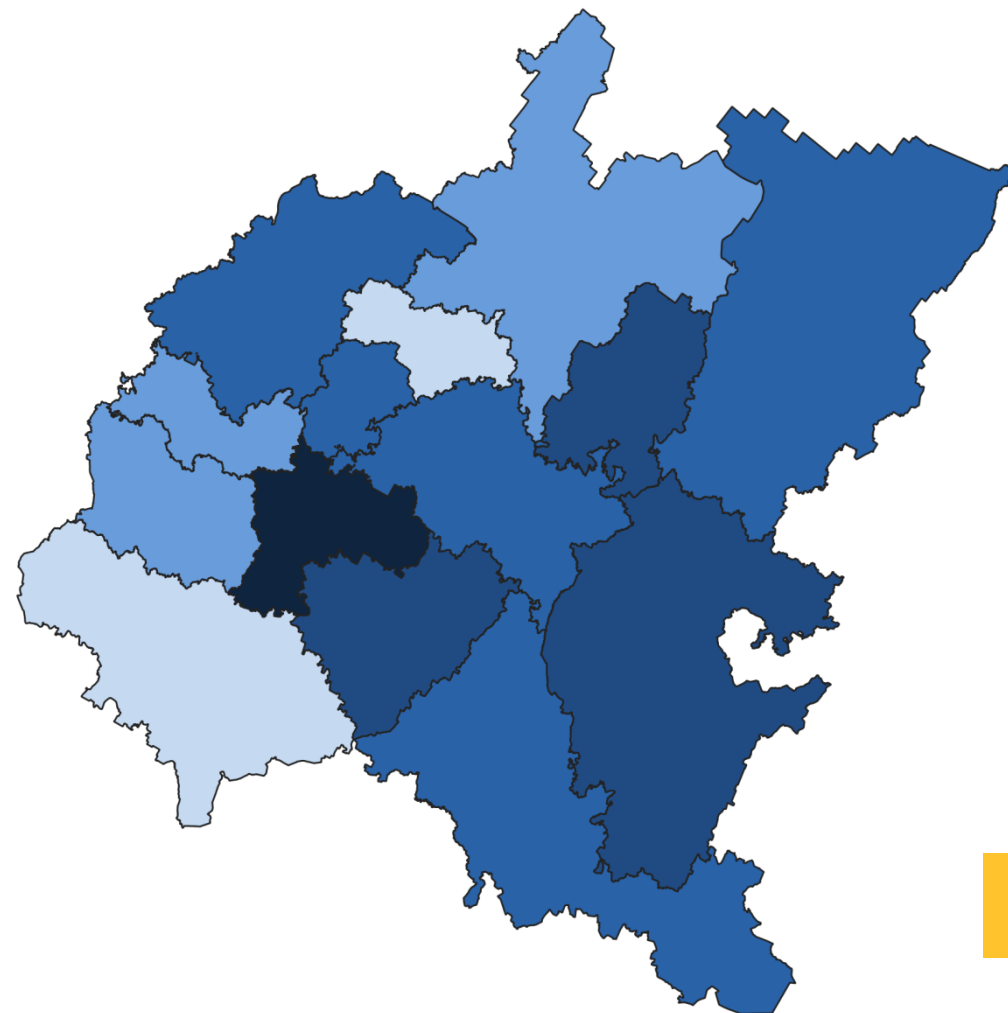

июнь 2022 г. в % к маю 2022 г.


Регионы Приволжского федерального округа



6 субъектов РФ
значение индекса **больше**,
чем по ПФО

8 субъектов РФ
значение индекса **меньше**,
чем по ПФО





ОБЕСПЕЧЕНИЕ ЭЛЕКТРИЧЕСКОЙ ЭНЕРГИЕЙ, ГАЗОМ И ПАРОМ

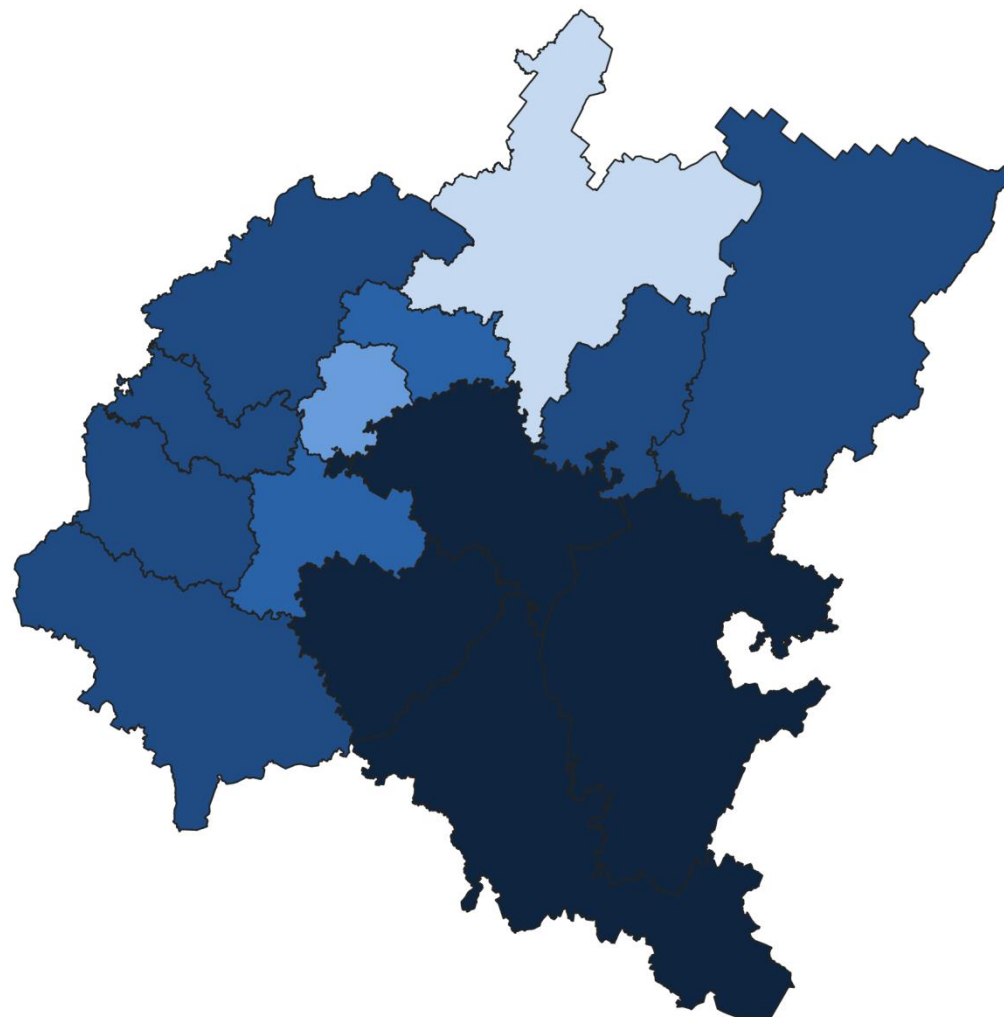
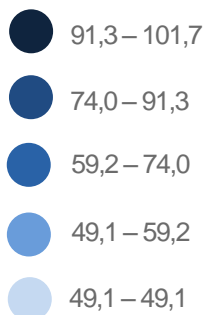
июнь 2022 г. в % к маю 2022 г.

Регионы Приволжского федерального округа



5 субъектов РФ
значение индекса **больше**,
чем по ПФО

9 субъектов РФ
значение индекса **меньше**,
чем по ПФО





ВОДОСНАБЖЕНИЕ, ВОДООТВЕДЕНИЕ, УТИЛИЗАЦИЯ ОТХОДОВ

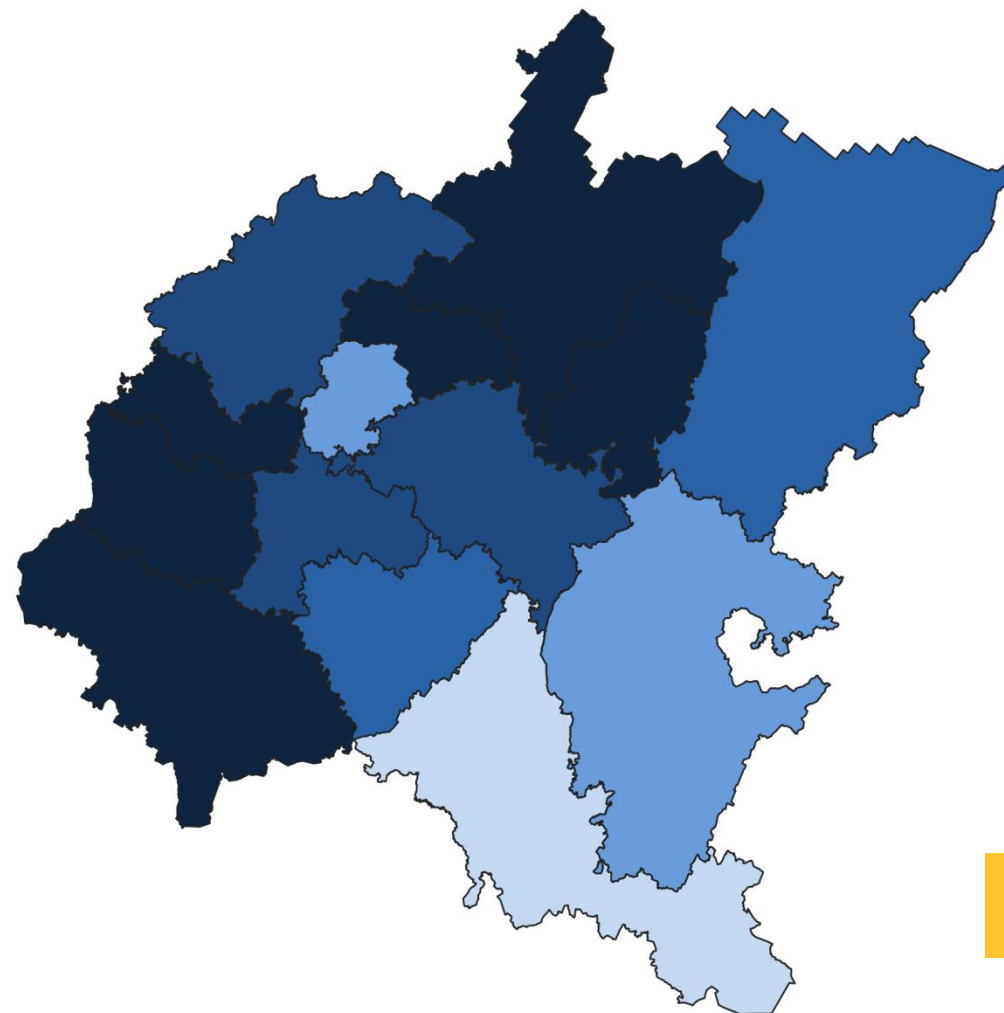
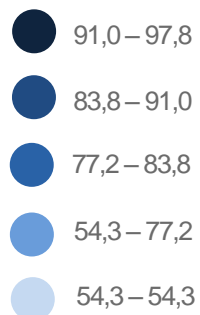
июнь 2022 г. в % к маю 2022 г.

Регионы Приволжского федерального округа



11 субъектов РФ
значение индекса **больше**,
чем по ПФО

3 субъекта РФ
значение индекса **меньше**,
чем по ПФО





ИНДЕКСЫ ПРОИЗВОДСТВА ПО ДОБЫЧЕ ПОЛЕЗНЫХ ИСКОПАЕМЫХ

июнь 2022 г.
к маю 2022 г.



97,6%

Добыча полезных ископаемых



107,8%

Предоставление услуг в области добычи полезных ископаемых



97,4%

Добыча нефти и природного газа



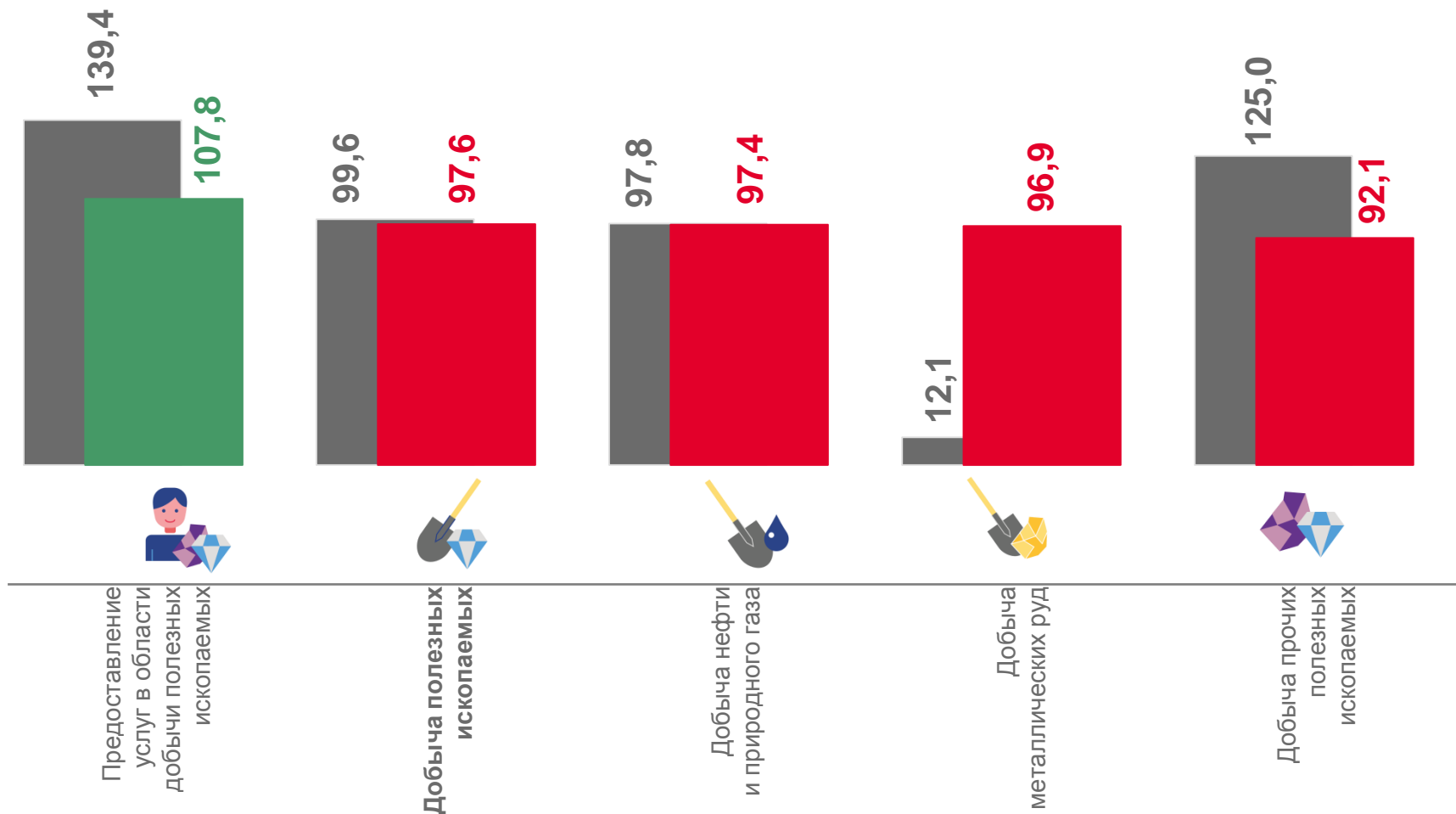
96,9%

Добыча металлических руд



92,1%

Добыча прочих полезных ископаемых



■ Июнь 2021 г. к маю 2021 г.

■ Июнь 2022 г. к маю 2022 г.





ИНДЕКСЫ ПРОИЗВОДСТВА ПО ОСНОВНЫМ ВИДАМ ОБРАБАТЫВАЮЩИХ ПРОИЗВОДСТВ

июнь 2022 г. в % к маю 2022 г.



247,6%



179,7%



86,1%



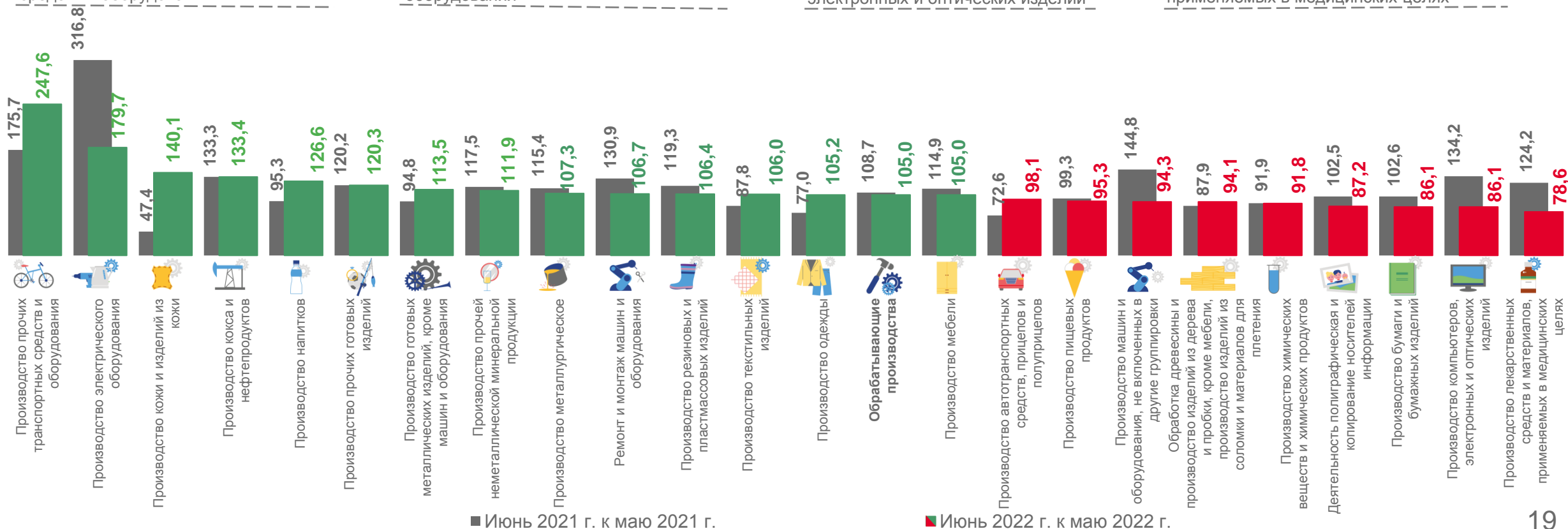
78,6%

Производство прочих транспортных средств и оборудования

Деятельность электрического оборудования

Производство компьютеров, электронных и оптических изделий

Производство лекарственных средств и материалов, применяемых в медицинских целях



■ Июнь 2021 г. к маю 2021 г.

■ Июнь 2022 г. к маю 2022 г.